

Association

AFRIQUE-AVENIR

Association loi 1901 - N°d'enregistrement préfecture : 118278 P créée et reconnue, le 09 décembre 1994, J.O. du 4 janvier 1995, statuts modifiés du 30 avril 1999, J.O. du 29 mai 1999, N°1508
N° SIREN 429 590 284 - APE : 913 E - SIRET : 429 590 284 000 12

REPARTITION DES POPULATIONS ORIGINAIRES D'AFRIQUE SUBSAHARIENNE ET NOMBRE DE CAS DE SIDA CHEZ L'ADULTE EN ÎLE-DE-FRANCE

22 rue des Archives 75004 Paris

Le programme ZAC (prévention sida auprès des populations d'origine subsaharienne en France) de Afrique Avenir concerne les activités suivantes :

1. Production des outils spécifiques
2. Médiation culturelle
3. Action de proximité
4. Organisation de la journée mondiale de lutte contre le sida
5. Aide à la vie quotidienne des personnes vivant avec le VIH

Celles-ci tiennent compte à la fois des réalités épidémiologiques et sociologiques concernant les personnes d'Afrique sub-saharienne.

Les objectifs stratégiques et opérationnels poursuivis par Afrique Avenir restent largement tributaires du contexte général de la propagation de VIH/sida dans la population d'origine subsaharienne marquée notamment par :

❖ **Sur le plan épidémiologique :**

- une connaissance tardive du statut sérologique,
- un mode de contamination essentiellement hétérosexuelle,
- une augmentation de la contamination des femmes.

❖ **Et sur le plan sociologique :**

- une concentration des populations atteintes en Île-de-France,
- une diversité de centres d'intérêts et de lieux de retrouvailles en Île-de-France : marchés exotiques, salons de coiffure, **salles de fêtes, discothèques, concerts, terrains de foot, veillées mortuaires, paroisses et autres lieux de culte**. Il n'est pas rare que ces rencontres débouchent sur une relation sexuelle,
- une prédominance des conditions de migration (situation administrative, emploi, logement) qui élude la question du sida,
- une subsistance au quotidien des cultures et pratiques informelles du pays d'origine,
- une attitude générale à l'égard du sida fortement imprégnée de silence et de déni,
- une forte fréquence des relations sexuelles extraconjugales, tolérées pour les hommes et devenue pour certaines femmes un moyen de subsistance,

- une forte mobilité sur l'étendue du territoire francilien avec pour principaux lieux carrefours à Paris (axe Strasbourg Saint Denis/Gare du nord/Château rouge) et autour des axes Saint-Denis/Villetaneuse, la Courneuve/Aulnay sous Bois/Sevran, Montreuil/ Créteil/Villeneuve Saint Georges/Melun, Juvisy/Grigny/Evry,
- un nombre important de visites à domicile les week-ends et jours fériés et échanges téléphoniques entre ami(e)s et parents,
- Un effort important en équipement de matériel audiovisuel (TV , magnétoscope, lecteur de DVD , radio...) dans le domicile

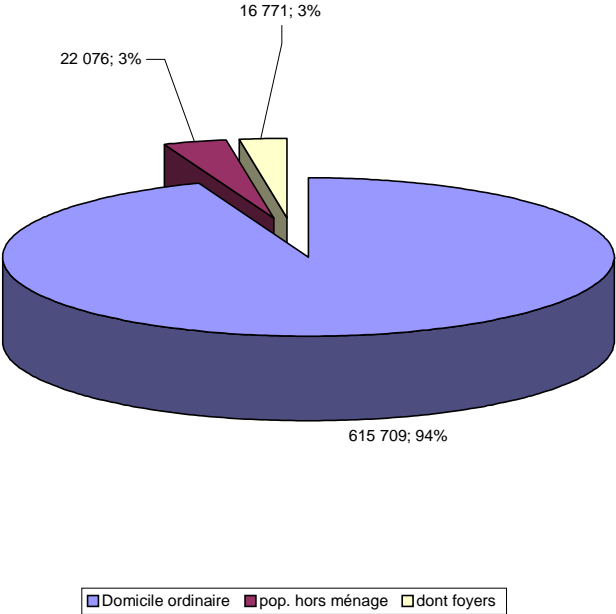
Les figures sur la répartition de la population selon le domicile proviennent des données de l'INSEE et celles qui concernent la répartition selon le département sont du Ministère de l'Intérieur.

Les tableaux sur les cas de sida adulte ont été fournis par l'InVS.

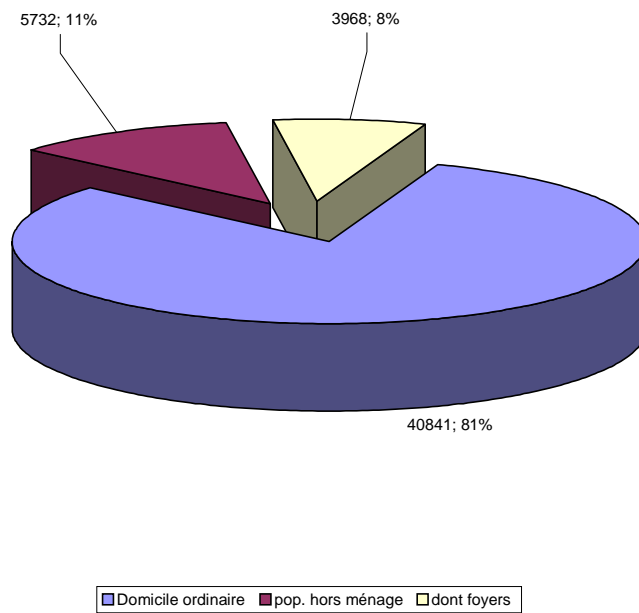
A. REPARTITION DES POPULATIONS ORIGINAIRES D'AFRIQUE SUBSAHARIENNE EN ÎLE-DE-FRANCE

A.1 PAR DOMICILE ORDINAIRE, HORS MENAGE ET FOYER

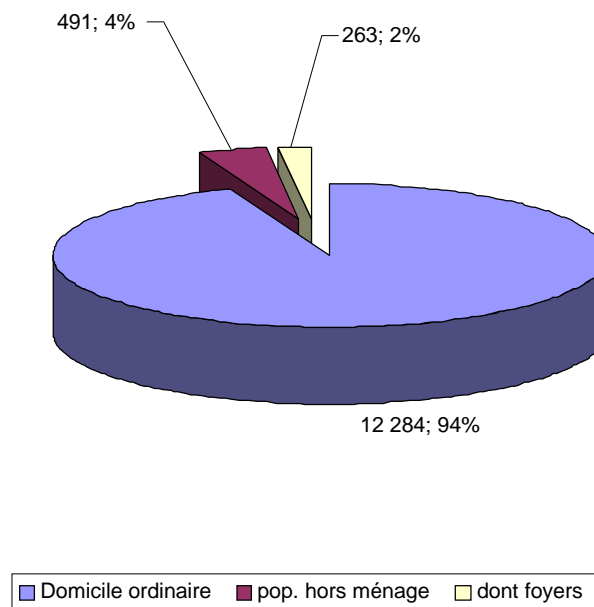
Graphique 1 : REPARTITION DES POPULATIONS D'ORIGINE AFRICAINE SELON LE DOMICILE EN ÎLE-DE-FRANCE



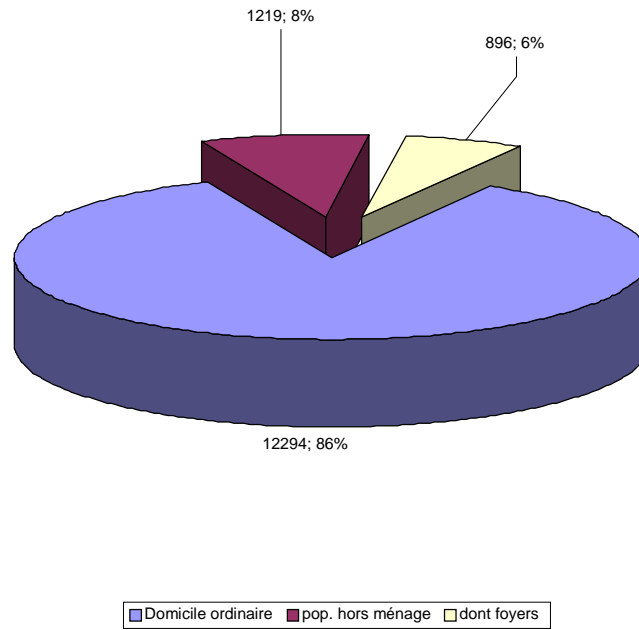
Graphique 2 : REPARTITION DES POPULATIONS D'ORIGINE AFRICAINE SELON LE DOMICILE DANS PARIS



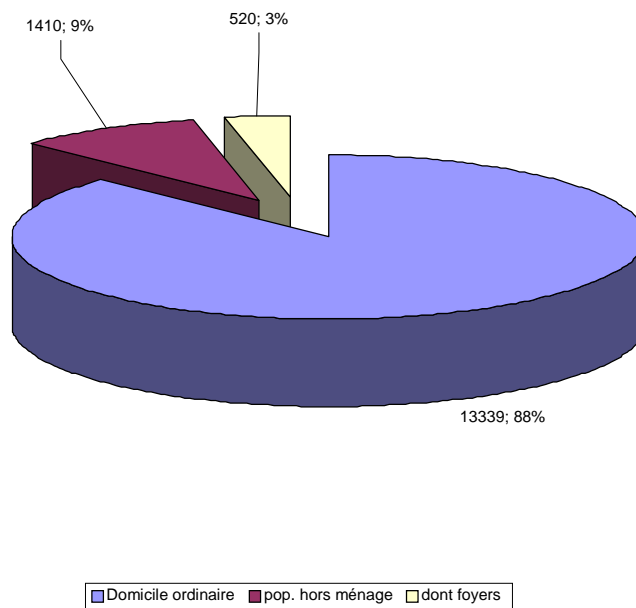
Graphique 3 : REPARTITION DES POPULATIONS D'ORIGINE AFRICAINE SELON LE DOMICILE EN SEINE ET MARNE



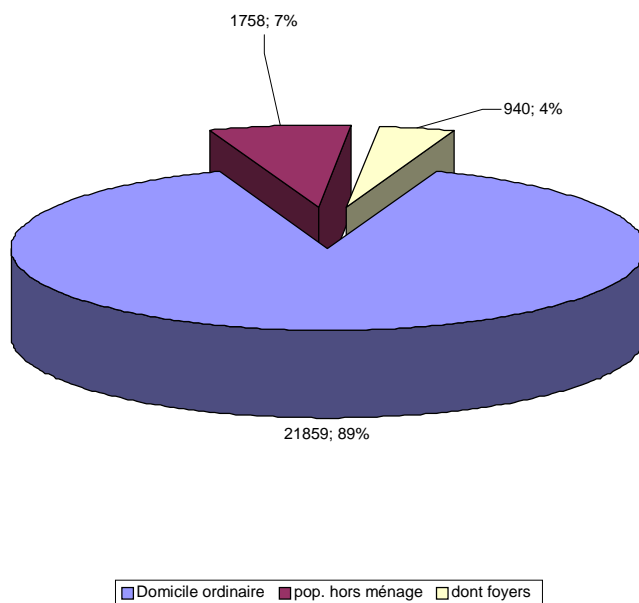
Graphique 4 : REPARTITION DES POPULATIONS D'ORIGINE AFRICAINE SELON LE DOMICILE DANS LES YVELINES



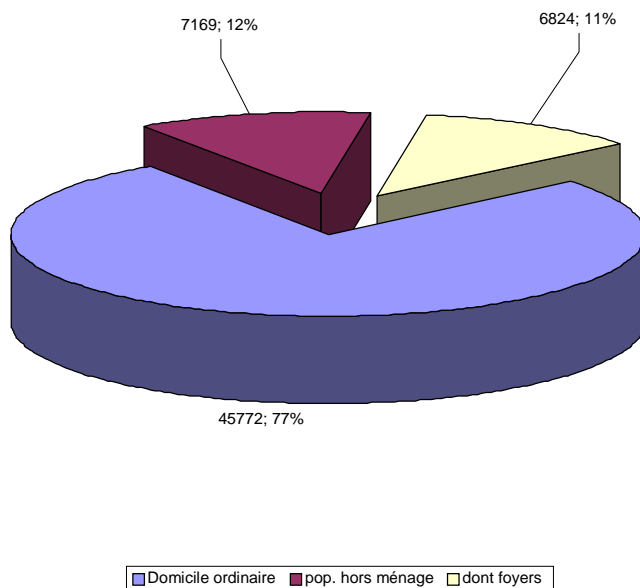
Graphique 5 : REPARTITION DES POPULATIONS D'ORIGINE AFRICAINE SELON LE DOMICILE DANS L'ESSONNE



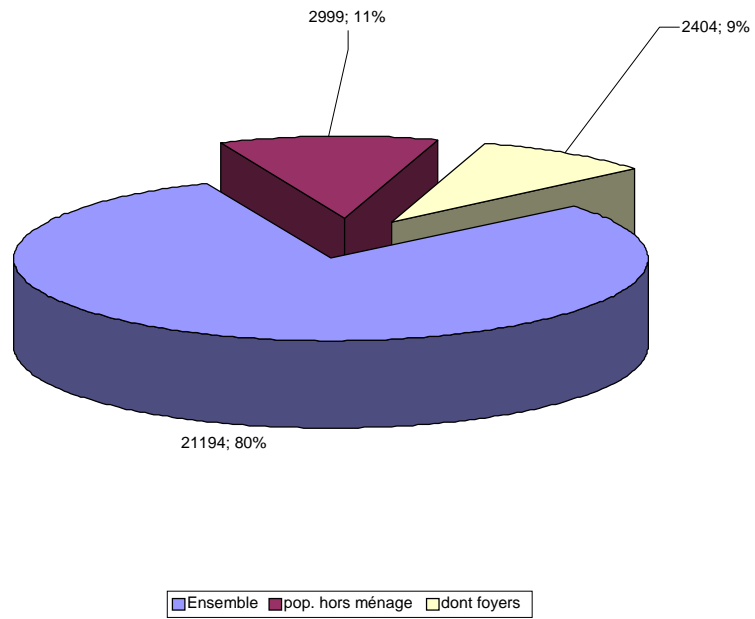
Graphique 6 : REPARTITION DES POPULATIONS D'ORIGINE AFRICAINE SELON LE DOMICILE DANS LES HAUTS-DE-SEINE



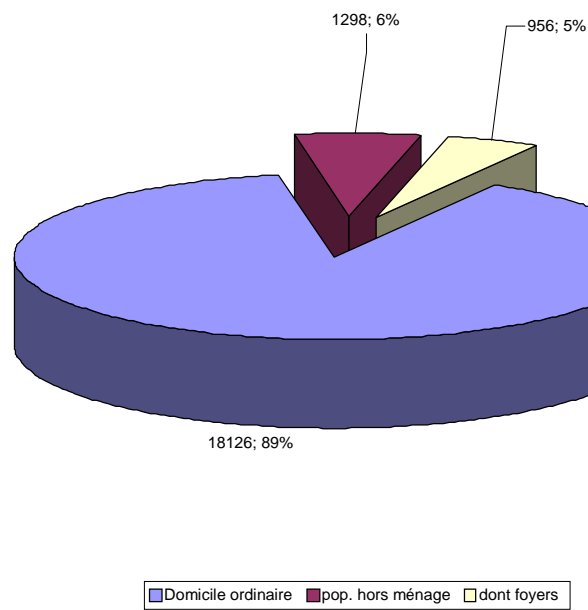
Graphique 7 : REPARTITION DES POPULATIONS D'ORIGINE AFRICAINE SELON LE DOMICILE EN SEINE-SAINT-DENIS



Graphique 8 : REPARTITION DES POPULATIONS D'ORIGINE AFRICAINE SELON LE DOMICILE DANS LE VAL DE MARNE

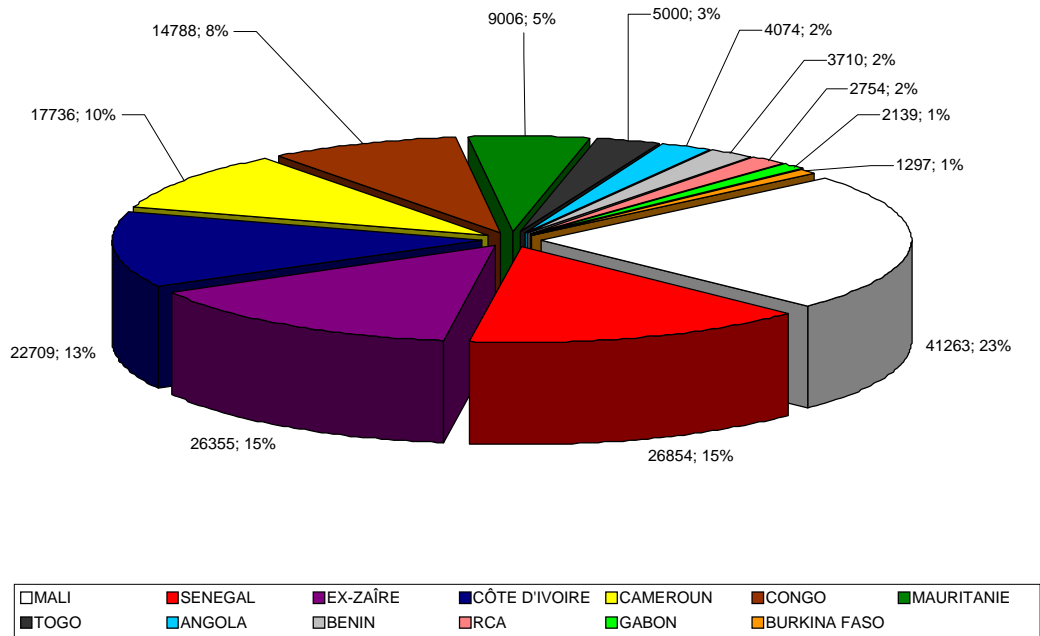


Graphique 9 : REPARTITION DES POPULATIONS D'ORIGINE AFRICAINE SELON LA DOMICILIATION DANS LE VAL D'OISE

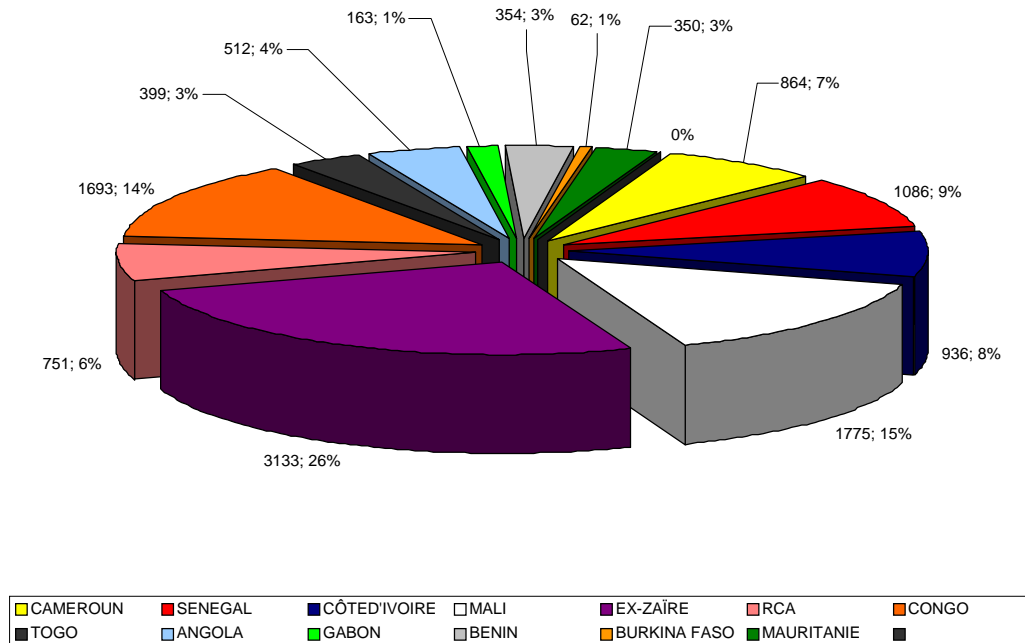


A.2 PAR DEPARTEMENT ET SELON LE PAYS D'ORIGINE

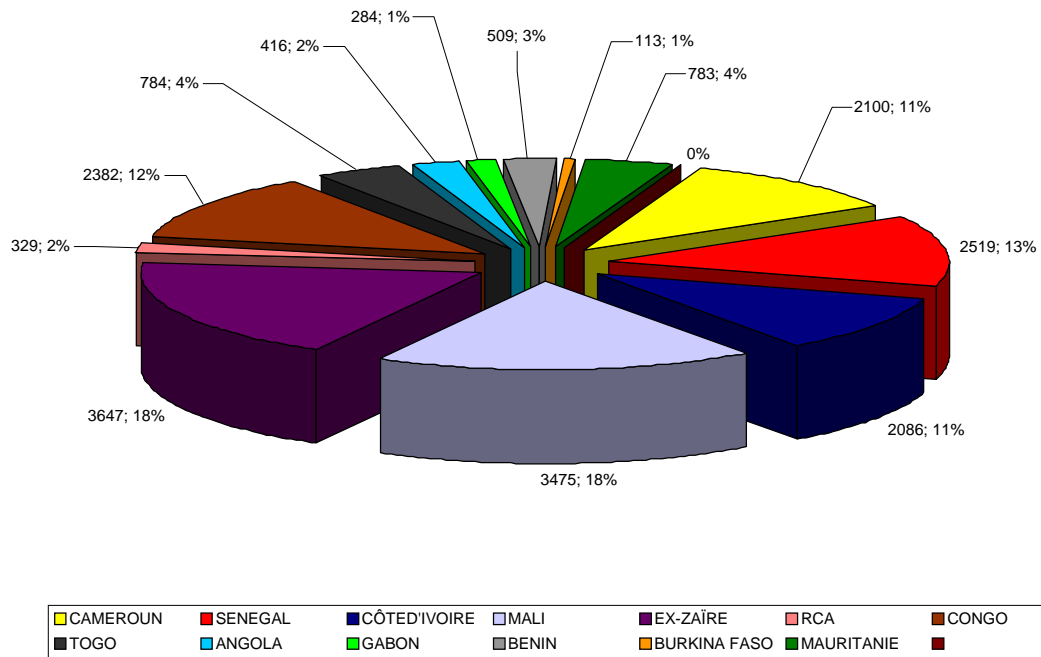
Graphique 10 : CLASSEMENT DES PAYS EN FONCTION DU NOMBRE DE LEURS RESSORTISSANTS EN SITUATION REGULIERE, EN ÎLE-DE-FRANCE, EN 2005



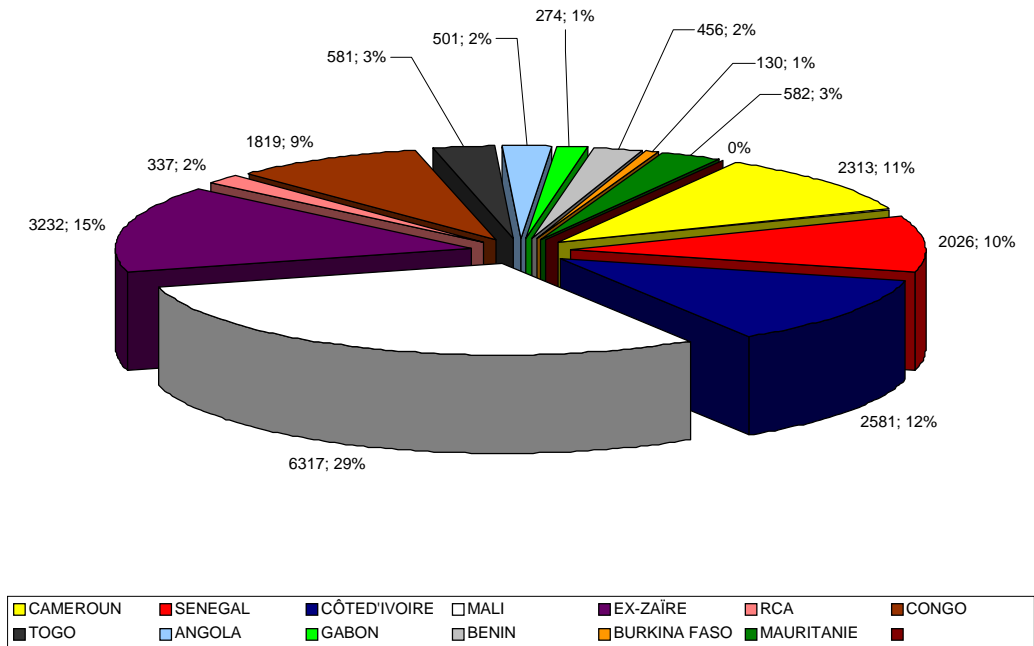
Graphique 11 : REPARTITION DES POPULATIONS ORIGINAIRES D'AFRIQUE SUBSAHARIENNE EN SITUATION REGULIERE, EN SEINE ET MARNE, EN 2005



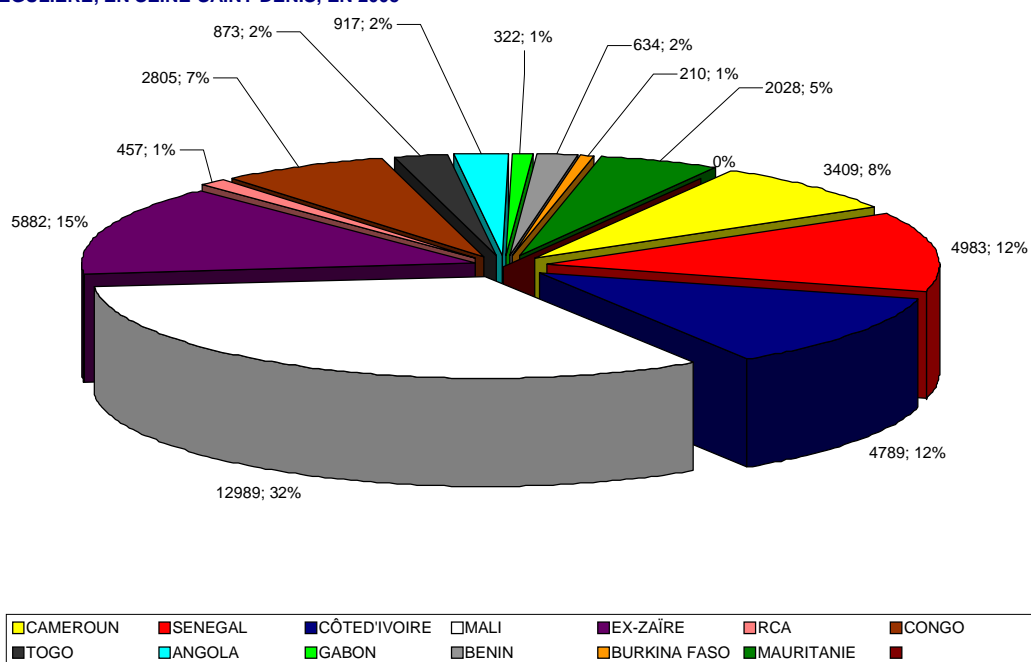
Graphique 12 : REPARTITION DES POPULATIONS ORIGINAIRES D'AFRIQUE SUBSAHARIENNE EN SITUATION REGULIERE, DANS LE VAL D'OISE, EN 2005



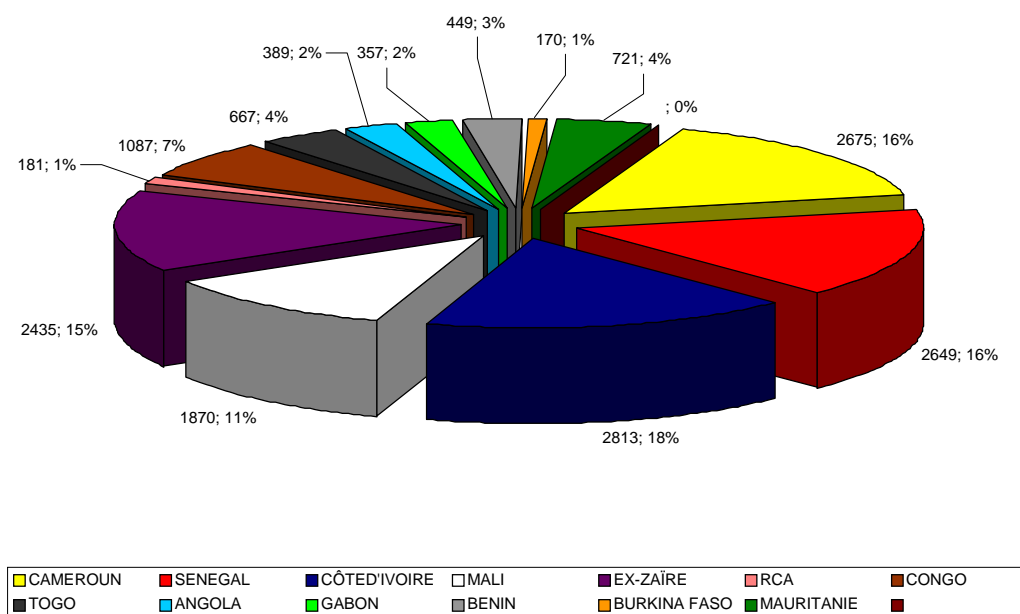
Graphique 13 : REPARTITION DES POPULATIONS ORIGINAIRES D'AFRIQUE SUBSAHARIENNE EN SITUATION REGULIERE, DANS LE VAL DE MARNE, EN 2005



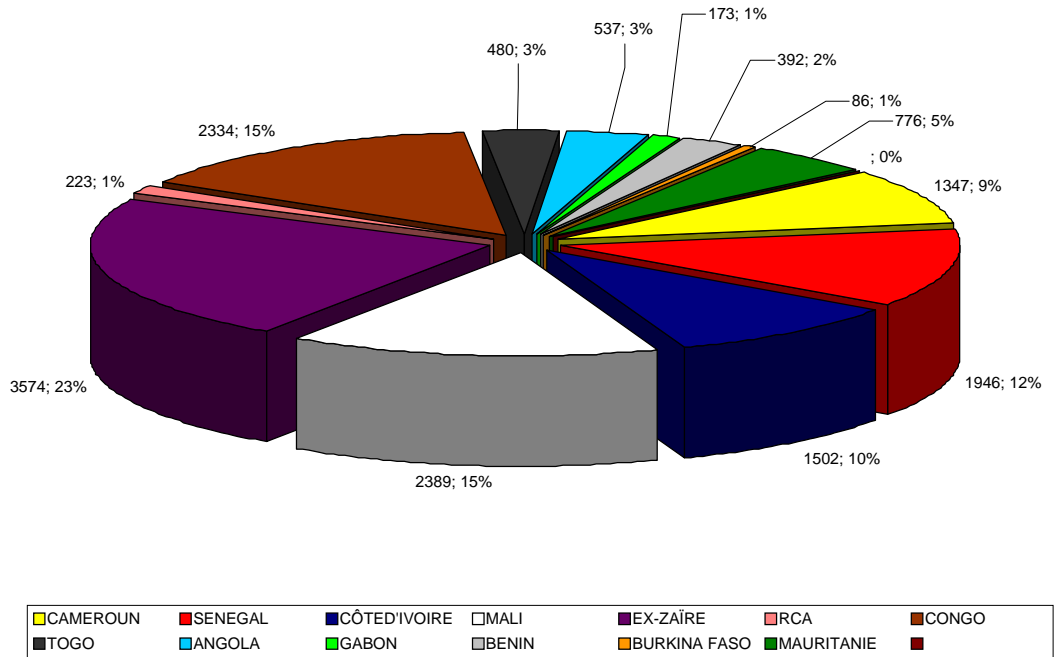
Graphique 14 : REPARTITION DES POPULATIONS ORIGINAIRES D'AFRIQUE SUBSAHARIENNE EN SITUATION REGULIERE, EN SEINE-SAINT-DENIS, EN 2005



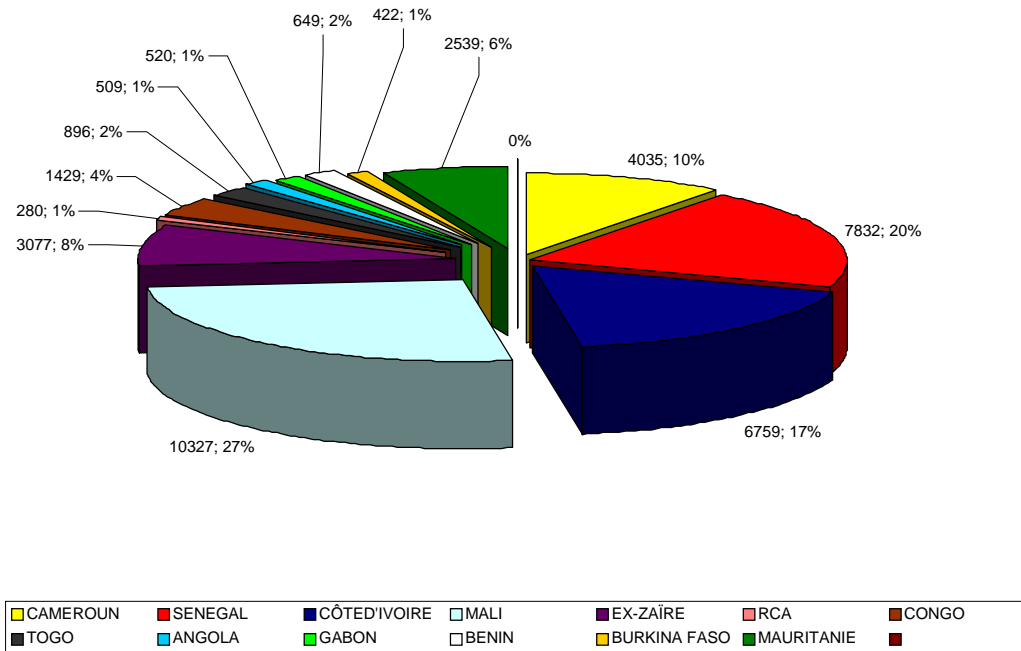
Graphique 15 : REPARTITION DES POPULATIONS ORIGINAIRES D'AFRIQUE SUBSAHARIENNE EN SITUATION REGULIERE, DANS LES HAUTS-DE-SEINE, EN 2005



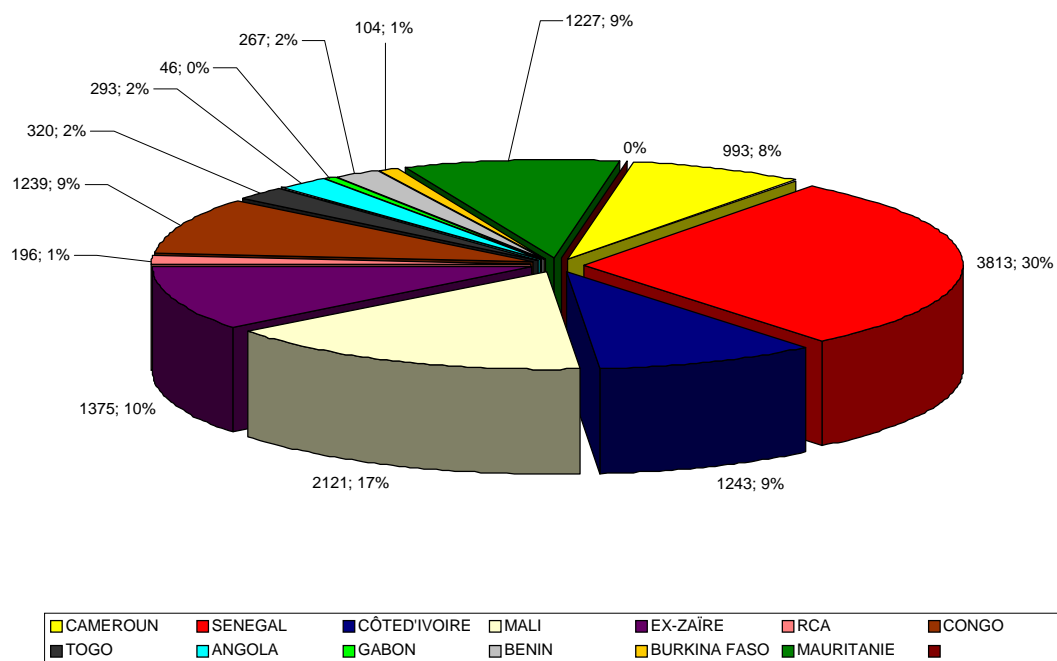
Graphique 16 : REPARTITION DES POPULATIONS ORIGINAIRES D'AFRIQUE SUBSAHARIENNE EN SITUATION REGULIERE, DANS L'ESSONNE, EN 2005



Graphique 17 : REPARTITION DES POPULATIONS ORIGINAIRES D'AFRIQUE SUBSAHARIENNE EN SITUATION REGULIERE A PARIS, EN 2005



Graphique 18 : REPARTITION DES PERSONNES ORIGINAIRES D'AFRIQUE SUBSAHARIENNE EN SITUATION REGULIERE, DA NS LES YVELINES, EN 2005



B. REPARTITION DES CAS DE SIDA CHEZ L'ADULTE EN ÎLE-DE-France

*Données provisoires non redressées

ANGOLA

Femmes	Année de diagnostic															Total		
	1989	1990	1991	1992	1993	1994	1995	1996	1997	1998	1999	2000	2001	2002	2003*		2004*	2005*
décédé	0	0	2	1	2	1	2	1	0	0	1	0	0	2	0	0	0	12
vivant	1	0	0	0	0	2	0	4	2	1	1	1	3	2	5	0	1	23
Total	1	0	2	1	2	3	2	5	2	1	2	1	3	4	5	0	1	35

Hommes	Année de diagnostic															Total		
	1987	1989	1990	1991	1992	1993	1994	1995	1996	1997	1998	1999	2000	2001	2002		2003*	2004*
décédé	2	1	0	4	1	2	3	3	2	0	0	3	0	0	0	0	0	21
vivant	0	0	5	1	1	2	2	2	4	2	3	3	2	2	3	3	3	38
Total	2	1	5	5	2	4	5	5	6	2	3	6	2	2	3	3	3	59

Femmes	Année de diagnostic															Total	
	Mode de contamination																
5-HETEROSEXUEL	1	2	1	2	3	2	5	2	1	2	1	3	4	4	0	1	34
9-INCONNU	0	0	0	0	0	0	0	0	0	0	0	0	0	1	0	0	1
Total	1	2	1	2	3	2	5	2	1	2	1	3	4	5	0	1	35

Hommes	Année de diagnostic															Total		
	Mode de contamination																	
5-HETEROSEXUEL	2	1	5	5	2	4	5	5	6	2	3	6	2	2	3	3	3	59
9-INCONNU	0	0	0	0	0	0	0	0	0	0	0	0	0	0	0	0	0	0
Total	2	1	5	5	2	4	5	5	6	2	3	6	2	2	3	3	3	59

CAMEROUN

Femmes	Année de diagnostic																	Total			
	1985	1987	1988	1989	1990	1991	1992	1993	1994	1995	1996	1997	1998	1999	2000	2001	2002		2003*	2004*	2005*
décédé	1	1	1	0	0	1	4	2	0	2	3	1	2	1	3	2	4	4	3	1	36
vivant	0	1	2	1	0	0	0	3	7	5	5	6	6	10	26	33	30	38	31	4	208
Total	1	2	3	1	0	1	4	5	7	7	8	7	8	11	29	35	34	42	34	5	244

Hommes	Année de diagnostic																	Total							
	1983	1984	1985	1986	1987	1988	1989	1990	1991	1992	1993	1994	1995	1996	1997	1998	1999		2000	2001	2002	2003*	2004*	2005*	
décédé	0	0	0	1	2	0	0	3	1	1	1	2	2	2	1	2	1	2	1	2	1	2	1	0	27
vivant	1	1	0	0	1	1	2	1	1	5	3	4	8	5	4	12	6	14	11	15	25	25	2	2	147
Total	1	1	0	1	3	1	2	4	2	6	4	6	10	7	6	13	8	15	13	16	27	26	2	2	174

Femmes	Année de diagnostic																	Total						
	Mode de contamination																							
4-HEMO/TR.COAG	0	0	0	0	0	0	0	0	0	0	0	0	0	0	0	0	1	0	0	0	0	0	0	1
5-HETEROSEXUEL	0	0	1	3	1	0	1	4	5	7	7	8	7	7	11	27	30	31	38	31	5	224	5	224
6-TRANSFUSE	1	0	1	0	0	0	0	0	0	0	0	0	0	0	0	0	0	0	0	0	0	0	0	2
9-INCONNU	0	0	0	0	0	0	0	0	0	0	0	0	0	1	0	2	5	2	4	3	0	17	0	17
Total	1	0	2	3	1	0	1	4	5	7	7	8	7	8	11	29	35	34	42	34	5	244	0	244

Hommes	Année de diagnostic																	Total						
	Mode de contamination																							
1-HOMO/BISEX.	0	0	0	0	0	0	0	0	0	0	1	1	1	0	0	1	1	1	1	1	1	1	0	10
2-UDI	0	0	0	1	0	0	0	0	0	0	0	0	0	0	0	0	0	0	0	0	0	0	0	1
4-HEMO/TR.COAG	0	0	0	0	0	0	0	0	0	0	0	0	0	0	0	0	0	0	0	0	0	0	0	0
5-HETEROSEXUEL	1	1	0	0	3	1	2	4	2	6	3	5	9	5	6	10	6	13	12	12	23	22	2	148
6-TRANSFUSE	0	0	0	0	0	0	0	0	0	0	0	0	0	0	0	0	0	0	0	0	0	0	0	0
9-INCONNU	0	0	0	0	0	0	0	0	0	0	0	0	0	2	1	1	0	3	3	3	3	0	15	
Total	1	1	0	1	3	1	2	4	2	6	4	6	10	7	6	13	8	15	13	16	27	26	2	174

RCA

Femmes	Année de diagnostic																			Total			
	1984	1985	1986	1987	1988	1989	1990	1991	1992	1993	1994	1995	1996	1997	1998	1999	2000	2001	2002		2003*	2004*	
décédé	0	1	0	0	1	1	0	2	4	2	6	0	1	0	0	0	4	2	1	1	1	27	
vivant	1	1	0	0	1	1	2	4	0	2	4	2	4	2	4	7	7	9	11	10	6	13	87
Total	1	2	0	0	2	2	2	6	4	4	8	4	3	4	7	7	13	13	11	7	14	114	

Hommes	Année de diagnostic																			Total	
	1985	1986	1987	1988	1989	1990	1991	1992	1993	1994	1995	1996	1997	1998	1999	2000	2001	2002	2003*		2004*
décédé	1	1	0	2	0	3	1	5	1	6	4	0	0	4	1	1	2	2	1	0	35
vivant	0	0	1	1	2	0	1	1	1	1	2	5	2	3	4	8	8	11	6	4	61
Total	1	1	1	3	2	3	2	6	2	7	6	5	2	7	5	9	10	13	7	4	96

Femmes	Année de diagnostic																			Total			
	1984	1985	1986	1987	1988	1989	1990	1991	1992	1993	1994	1995	1996	1997	1998	1999	2000	2001	2002		2003*	2004*	
Mode de contamination																							
5-HETEROSEXUEL	1	2	0	0	1	2	1	6	4	3	8	4	3	4	6	6	12	12	10	6	13	104	
6-TRANSFUSE	0	0	0	0	1	0	1	0	0	0	0	0	0	0	0	0	0	0	0	0	0	2	
9-INCONNU	0	0	0	0	0	0	0	0	0	1	0	0	0	0	1	1	1	1	1	1	1	8	
Total	1	2	0	0	2	2	2	6	4	4	8	4	3	4	7	7	13	13	11	7	14	114	

Hommes	Année de diagnostic																			Total			
	1985	1986	1987	1988	1989	1990	1991	1992	1993	1994	1995	1996	1997	1998	1999	2000	2001	2002	2003*		2004*		
Mode de contamination																							
1-HOMO/BISEX.	0	0	0	1	0	0	0	0	0	1	0	1	0	0	0	0	0	0	1	0	4		
5-HETEROSEXUEL	1	0	0	2	2	3	2	5	2	5	6	4	2	6	5	8	10	11	4	3	81		
6-TRANSFUSE	0	0	1	0	0	0	0	0	0	0	0	0	0	0	0	0	0	0	0	0	1		
9-INCONNU	0	1	0	0	0	0	0	1	0	1	0	0	0	1	0	1	0	2	2	1	10		
Total	1	1	1	3	2	3	2	6	2	7	6	5	2	7	5	9	10	13	7	4	96		

CONGO

Femmes	Année de diagnostic																			Total		
	1984	1985	1986	1987	1988	1989	1990	1991	1992	1993	1994	1995	1996	1997	1998	1999	2000	2001	2002		2003*	2004*
décédé	2	3	1	7	5	5	4	3	2	8	8	4	2	2	5	1	3	1	0	0	0	68
vivant	0	1	3	2	2	2	1	3	5	8	7	9	11	8	13	21	24	27	20	15	2	193
Total	2	4	4	9	7	7	5	6	7	10	15	17	13	10	18	22	27	28	20	15	2	261

Hommes	Année de diagnostic																			Total					
	1980	1983	1984	1985	1986	1987	1988	1989	1990	1991	1992	1993	1994	1995	1996	1997	1998	1999	2000		2001	2002	2003*	2004*	2005*
Mode de contamination																									
1-HOMO/BISEX.	1	3	3	2	5	1	4	6	2	9	5	4	9	5	1	3	2	4	2	1	2	1	1	0	76
2-UDI	0	0	0	0	0	0	0	0	0	0	0	0	0	0	1	0	0	0	0	0	0	0	0	0	1
5-HETEROSEXUEL	0	1	1	1	1	10	1	1	8	6	4	9	14	3	9	9	11	13	15	28	26	16	14	0	201
6-TRANSFUSE	0	1	1	1	1	10	1	1	8	6	4	9	14	3	9	9	11	13	15	28	26	16	14	0	201
9-INCONNU	1	4	4	3	6	11	5	7	10	15	9	13	23	8	10	12	13	17	17	29	28	17	15	0	277

Femmes	Année de diagnostic																			Total				
	1984	1985	1986	1987	1988	1989	1990	1991	1992	1993	1994	1995	1996	1997	1998	1999	2000	2001	2002		2003*	2004*	2005*	
Mode de contamination																								
2-UDI	0	0	0	0	0	0	1	0	0	0	1	0	0	0	0	0	0	0	0	0	0	0	0	2
5-HETEROSEXUEL	2	4	3	9	7	6	4	6	7	8	14	15	13	13	9	16	22	26	28	19	13	2	246	
6-TRANSFUSE	0	0	1	0	0	1	0	0	0	1	1	1	0	0	0	0	0	0	0	0	0	0	0	5
9-INCONNU	0	0	0	0	0	0	0	0	0	1	0	0	0	0	1	2	0	1	0	1	2	0	8	
Total	2	4	4	9	7	7	5	6	7	10	15	17	13	13	10	18	22	27	28	20	15	2	261	

Hommes	Année de diagnostic																			Total					
	1980	1983	1984	1985	1986	1987	1988	1989	1990	1991	1992	1993	1994	1995	1996	1997	1998	1999	2000		2001	2002	2003*	2004*	2005*
Mode de contamination																									
1-HOMO/BISEX.	0	0	0	0	0	1	0	0	0	1	0	0	0	1	0	0	0	0	0	0	1	1	1	0	6
2-UDI	0	0	0	0	0	0	0	0	0	0	0	0	0	0	1	0	0	0	0	0	0	0	0	0	1
5-HETEROSEXUEL	1	4	3	3	6	8	4	5	10	13	9	13	21	6	8	11	11	16	15	26	24	12	12	0	241
6-TRANSFUSE	0	0	1	0	0	2	1	1	0	1	0	0	1	0	0	0	0	0	0	0	0	0	0	0	7
9-INCONNU	0	0	0	0	0	0	1	0	0	0	0	0	1	1	1	1	2	1	2	3	3	4	2	0	22
Total	1	4	4	3	6	11	5	7	10	15	9	13	23	8	10	12	13	17	17	29	28	17	15	0	277

COTE D'IVOIRE

Femmes	Année de diagnostic																	Total		
	1987	1988	1989	1990	1991	1992	1993	1994	1995	1996	1997	1998	1999	2000	2001	2002	2003*		2004*	2005*
décédé	1	2	0	2	3	3	1	4	3	0	0	2	1	3	1	3	4	1	0	34
vivant	0	1	0	1	2	2	6	3	6	9	16	11	20	31	23	41	31	34	0	237
Total	1	3	0	3	5	5	7	7	9	9	16	13	21	34	24	44	35	35	0	271

Hommes	Année de diagnostic																	Total			
	1986	1987	1988	1989	1990	1991	1992	1993	1994	1995	1996	1997	1998	1999	2000	2001	2002		2003*	2004*	2005*
décédé	1	1	0	0	3	6	8	4	9	7	6	5	2	3	6	5	3	4	2	0	75
vivant	0	1	5	1	1	4	7	6	12	15	14	11	24	30	19	27	30	19	25	2	253
Total	1	2	5	1	4	10	15	10	21	22	20	16	26	33	25	32	33	23	27	2	328

Femmes	Année de diagnostic																	Total			
	1987	1988	1989	1990	1991	1992	1993	1994	1995	1996	1997	1998	1999	2000	2001	2002	2003*		2004*	2005*	
Mode de contamination	2-UDI	0	0	0	1	0	0	0	0	0	0	0	0	0	0	0	0	0	0	0	1
5-HETEROSEXUEL	1	3	0	2	5	5	7	7	8	8	15	12	19	32	23	43	33	33	0	256	
6-TRANSFUSE	0	0	0	0	0	0	0	0	1	0	0	0	0	0	0	0	0	0	0	1	
9-INCONNU	0	0	0	0	0	0	0	0	0	1	1	1	2	2	1	1	2	2	0	13	
Total	1	3	0	3	5	5	7	7	9	9	16	13	21	34	24	44	35	35	0	271	

Hommes	Année de diagnostic																	Total			
	1986	1987	1988	1989	1990	1991	1992	1993	1994	1995	1996	1997	1998	1999	2000	2001	2002		2003*	2004*	2005*
Mode de contamination	2-UDI	1	0	1	0	1	1	1	1	1	0	1	0	0	1	0	2	0	0	0	11
5-HETEROSEXUEL	0	2	4	1	2	9	12	9	19	22	17	14	19	26	20	26	28	22	25	2	279
6-TRANSFUSE	0	0	0	0	0	0	1	0	0	0	0	0	0	0	0	0	0	0	0	0	1
9-INCONNU	0	0	0	0	0	0	0	0	1	0	2	2	6	5	4	3	5	1	2	0	31
Total	1	2	5	1	4	10	15	10	21	22	20	16	26	33	25	32	33	23	27	2	328

GABON

Femmes	Année de diagnostic																	Total			
	1978	1981	1985	1986	1987	1988	1990	1991	1992	1993	1994	1995	1996	1997	1998	1999	2000		2001	2002	2003*
décédé	0	0	1	0	0	0	0	1	0	1	0	0	0	0	0	2	0	1	2	0	8
vivant	1	0	0	1	0	0	0	0	0	0	0	0	3	3	4	1	2	1	4	4	26
Total	1	0	1	1	0	0	0	1	0	1	0	0	3	3	6	1	2	2	6	4	34

Hommes	Année de diagnostic																	Total			
	1981	1985	1986	1987	1988	1990	1991	1992	1993	1994	1995	1996	1997	1998	1999	2000	2001		2002	2003*	2004*
décédé	0	0	0	1	1	0	1	2	0	1	2	0	0	0	0	0	1	0	0	0	10
vivant	1	0	0	0	0	0	0	0	1	4	1	2	1	1	1	0	1	1	1	2	16
Total	1	0	0	1	1	1	0	1	2	1	5	3	2	1	1	0	2	1	1	2	26

Femmes	Année de diagnostic																	Total				
	1978	1981	1985	1986	1987	1988	1990	1991	1992	1993	1994	1995	1996	1997	1998	1999	2000		2001	2002	2003*	2004*
Mode de contamination	5-HETEROSEXUEL	1	0	0	0	0	0	0	1	0	1	0	0	3	3	5	1	2	2	5	4	30
6-TRANSFUSE	0	0	1	1	0	0	0	0	0	0	0	0	0	0	0	0	0	0	0	0	0	2
9-INCONNU	0	0	0	0	0	0	0	0	0	0	0	0	0	0	1	0	0	0	1	0	0	2
Total	1	0	1	1	0	0	0	1	0	1	0	0	3	3	6	1	2	2	6	4	2	34

Hommes	Année de diagnostic																	Total				
	1981	1985	1986	1987	1988	1990	1991	1992	1993	1994	1995	1996	1997	1998	1999	2000	2001		2002	2003*	2004*	
Mode de contamination	1-HOMO/BISEX.	0	0	0	0	0	0	0	1	0	0	1	0	0	0	0	0	0	0	0	1	3
5-HETEROSEXUEL	1	0	1	1	0	0	1	1	1	5	1	2	1	1	1	0	2	1	1	1	21	
6-TRANSFUSE	0	0	0	0	0	1	0	0	0	0	0	0	0	0	0	0	0	0	0	0	1	
9-INCONNU	0	0	0	0	0	0	0	0	0	0	0	1	0	0	0	0	0	0	0	0	1	
Total	1	0	0	1	1	1	0	1	2	1	5	3	2	1	1	0	2	1	1	2	26	

MALI

Femmes	Année de diagnostic																Total		
	1988	1989	1990	1991	1992	1993	1994	1995	1996	1997	1998	1999	2000	2001	2002	2003*		2004*	2005*
décédé	0	0	1	0	0	1	3	1	0	0	0	0	0	3	0	0	2	0	11
vivant	1	0	0	2	1	2	2	4	3	3	3	3	6	10	8	6	7	1	62
Total	1	0	1	2	1	3	5	5	3	3	3	3	6	13	8	6	9	1	73

Hommes	Année de diagnostic																Total				
	1983	1987	1988	1989	1990	1991	1992	1993	1994	1995	1996	1997	1998	1999	2000	2001		2002	2003*	2004*	2005*
décédé	1	3	2	3	7	4	6	9	7	3	2	2	2	3	2	1	4	2	0	63	
vivant	0	1	3	5	9	7	21	19	20	30	17	15	9	20	18	19	32	25	24	2	296
Total	1	4	5	8	16	11	27	28	27	33	19	17	11	23	20	20	36	27	24	2	359

Femmes	Année de diagnostic																Total			
	1988	1989	1990	1991	1992	1993	1994	1995	1996	1997	1998	1999	2000	2001	2002	2003*		2004*	2005*	
Mode de contamination	2-UDI	0	0	0	0	0	0	0	0	0	0	0	0	1	0	0	0	0	0	1
3-(1 et 2)	0	0	0	0	0	0	0	0	0	0	0	0	0	0	0	0	0	0	0	0
5-HETEROSEXUEL	1	0	1	2	0	2	5	4	3	3	1	6	11	7	6	8	1	64		
6-TRANSFUSE	0	0	0	0	1	0	0	1	0	0	0	0	0	0	0	0	0	0	2	
9-INCONNU	0	0	0	0	0	1	0	0	0	0	2	0	1	1	0	1	0	0	6	
Total	1	0	1	2	1	3	5	3	3	3	3	6	13	8	6	9	1	73		

Hommes	Année de diagnostic																Total				
	1983	1987	1988	1989	1990	1991	1992	1993	1994	1995	1996	1997	1998	1999	2000	2001		2002	2003*	2004*	2005*
Mode de contamination	1-HOMO/BISEX.	0	0	1	1	1	0	2	2	0	0	2	0	1	0	0	0	0	0	10	
2-UDI	0	0	0	0	1	0	0	0	0	0	0	0	0	0	0	0	0	0	0	1	
3-(1 et 2)	0	0	1	0	0	0	0	0	0	0	0	0	0	0	0	0	0	0	0	1	
5-HETEROSEXUEL	1	4	3	6	14	11	24	26	26	30	17	15	11	16	17	18	32	25	23	2	321
6-TRANSFUSE	0	0	0	1	0	0	0	0	0	0	0	0	0	0	0	0	0	0	0	1	
9-INCONNU	0	0	0	0	0	1	0	1	3	2	0	0	6	3	2	4	2	1	0	25	
Total	1	4	5	8	16	11	27	28	27	33	19	17	11	23	20	20	36	27	24	2	359

SENEGAL

Femmes	Année de diagnostic																Total				
	1985	1986	1987	1988	1989	1990	1991	1992	1993	1994	1995	1996	1997	1998	1999	2000		2001	2002	2003*	2004*
décédé	1	0	0	0	1	1	0	3	2	1	0	2	0	0	1	0	0	1	1	0	14
vivant	0	0	1	0	0	2	0	1	0	2	0	3	1	4	3	4	4	4	2	4	35
Total	1	0	1	0	1	3	0	4	2	3	0	5	1	4	4	4	4	5	3	4	49

Hommes	Année de diagnostic																Total					
	1984	1985	1986	1987	1988	1989	1990	1991	1992	1993	1994	1995	1996	1997	1998	1999		2000	2001	2002	2003*	2004*
décédé	1	1	5	3	2	3	3	5	5	10	5	8	5	2	3	2	2	1	1	1	0	68
vivant	0	0	0	4	3	4	3	7	5	11	14	15	8	12	9	12	11	14	14	17	8	171
Total	1	1	5	7	5	7	6	12	10	21	19	23	13	14	12	14	13	15	15	18	8	239

Femmes	Année de diagnostic																Total				
	1985	1986	1987	1988	1989	1990	1991	1992	1993	1994	1995	1996	1997	1998	1999	2000		2001	2002	2003*	2004*
Mode de contamination	5-HETEROSEXUEL	1	0	1	0	1	3	0	3	2	3	0	4	1	4	4	4	3	5	3	45
6-TRANSFUSE	0	0	0	0	0	0	0	1	0	0	0	0	0	0	0	0	0	0	0	0	1
7-MERE/ENFANT	0	0	0	0	0	0	0	0	0	0	0	1	0	0	0	0	0	0	0	0	1
9-INCONNU	0	0	0	0	0	0	0	0	0	0	0	0	0	0	0	0	1	0	0	1	2
Total	1	0	1	0	1	3	0	4	2	3	0	5	1	4	4	4	4	5	3	4	49

Hommes	Année de diagnostic																Total					
	1984	1985	1986	1987	1988	1989	1990	1991	1992	1993	1994	1995	1996	1997	1998	1999		2000	2001	2002	2003*	2004*
Mode de contamination	1-HOMO/BISEX.	0	0	1	0	1	0	0	0	0	2	3	2	0	0	1	0	0	1	1	0	12
2-UDI	0	0	0	0	0	2	0	0	3	2	0	1	0	1	2	1	0	0	0	0	12	
5-HETEROSEXUEL	1	1	4	6	4	5	6	12	7	17	16	19	11	7	8	8	11	14	13	17	8	195
6-TRANSFUSE	0	0	0	1	0	0	0	0	0	0	0	0	0	0	0	0	0	0	0	0	1	
7-MERE/ENFANT	0	0	0	0	0	0	0	0	0	0	0	0	0	0	0	0	0	0	0	0	0	0
9-INCONNU	0	0	0	0	0	0	0	0	0	0	0	1	2	6	2	4	2	1	1	0	19	
Total	1	1	5	7	5	7	6	12	10	21	19	23	13	14	12	14	13	15	15	18	8	239

TOGO

Femmes	Année de diagnostic													Total
	1992	1993	1994	1995	1996	1997	1998	1999	2000	2001	2002	2003*	2004*	
décédé	1	0	0	0	0	1	0	0	0	1	1	0	1	5
vivant	0	0	0	1	1	3	1	1	4	1	2	6	3	23
Total	1	0	0	1	1	4	1	1	4	2	3	6	4	28

Hommes	Année de diagnostic													Total					
	1986	1988	1990	1991	1992	1993	1994	1995	1996	1997	1998	1999	2000		2001	2002	2003*	2004*	
décédé	1	0	1	1	0	2	3	0	1	0	1	0	0	1	0	0	0	11	
vivant	2	1	1	0	2	0	1	1	0	0	3	0	2	0	3	2	6	2	24
Total	2	1	1	3	0	3	4	0	1	3	1	2	0	4	2	6	2	35	

Femmes	Année de diagnostic													Total
	1992	1993	1994	1995	1996	1997	1998	1999	2000	2001	2002	2003*	2004*	
Mode de contamination	1992	1993	1994	1995	1996	1997	1998	1999	2000	2001	2002	2003*	2004*	Total
5-HETEROSEXUEL	1	0	0	1	1	4	1	1	4	2	1	6	4	26
9-INCONNU	0	0	0	0	0	0	0	0	0	0	2	0	0	2
Total	1	0	0	1	1	4	1	1	4	2	3	6	4	28

Hommes	Année de diagnostic													Total					
	1986	1988	1990	1991	1992	1993	1994	1995	1996	1997	1998	1999	2000		2001	2002	2003*	2004*	
Mode de contamination	1986	1988	1990	1991	1992	1993	1994	1995	1996	1997	1998	1999	2000	2001	2002	2003*	2004*	Total	
1-HOMO/BISEX.	1	1	0	0	0	0	0	0	0	0	0	0	0	0	0	0	0	0	2
5-HETEROSEXUEL	1	0	1	3	0	3	4	0	1	3	1	1	0	4	1	6	2	31	
9-INCONNU	0	0	0	0	0	0	0	0	0	0	0	0	1	0	0	1	0	0	2
Total	2	1	1	3	0	3	4	0	1	3	1	2	0	4	2	6	2	35	

EX-ZAÏRE

Femmes	Année de diagnostic																	Total							
	1982	1983	1984	1985	1986	1987	1988	1989	1990	1991	1992	1993	1994	1995	1996	1997	1998		1999	2000	2001	2002	2003*	2004*	2005*
décédé	1	5	2	2	4	2	10	11	12	21	23	27	24	15	11	3	3	1	2	1	7	0	1	0	188
vivant	0	1	1	2	3	4	3	5	23	19	20	30	20	16	26	16	10	14	16	11	16	12	7	1	276
Total	1	6	3	4	7	6	13	16	35	40	43	57	44	31	37	19	13	15	18	12	23	12	8	1	464

Hommes	Année de diagnostic																	Total							
	1982	1983	1984	1985	1986	1987	1988	1989	1990	1991	1992	1993	1994	1995	1996	1997	1998		1999	2000	2001	2002	2003*	2004*	2005*
décédé	1	1	3	4	8	9	8	9	10	24	18	15	19	13	10	2	5	1	1	0	0	1	0	0	162
vivant	0	1	2	1	3	3	6	14	17	15	13	19	31	15	26	18	16	10	7	8	10	11	4	0	250
Total	1	2	5	5	11	12	14	23	27	39	31	34	50	28	36	20	21	11	8	8	10	12	4	0	412

Femmes	Année de diagnostic																	Total								
	1982	1983	1984	1985	1986	1987	1988	1989	1990	1991	1992	1993	1994	1995	1996	1997	1998		1999	2000	2001	2002	2003*	2004*	2005*	
Mode de contamination	1982	1983	1984	1985	1986	1987	1988	1989	1990	1991	1992	1993	1994	1995	1996	1997	1998	1999	2000	2001	2002	2003*	2004*	2005*	Total	
2-UDI	0	0	0	0	0	0	0	0	0	1	0	0	1	2	0	0	1	0	0	0	0	0	0	0	0	2
5-HETEROSEXUEL	1	5	3	4	7	6	13	15	34	40	41	56	43	28	35	19	13	13	18	11	22	11	8	1	447	
6-TRANSFUSE	0	1	0	0	0	0	0	1	0	0	0	1	0	0	0	0	0	0	0	0	0	0	0	0	3	
7-MERE/ENFANT	0	0	0	0	0	0	0	0	0	0	0	0	0	1	0	0	0	0	0	0	0	0	0	0	1	
9-INCONNU	0	0	0	0	0	0	0	0	1	0	2	0	1	2	1	0	0	2	0	0	1	1	0	0	11	
Total	1	6	3	4	7	6	13	16	35	40	43	57	44	31	37	19	13	15	18	12	23	12	8	1	464	

Hommes	Année de diagnostic																	Total								
	1982	1983	1984	1985	1986	1987	1988	1989	1990	1991	1992	1993	1994	1995	1996	1997	1998		1999	2000	2001	2002	2003*	2004*	2005*	
Mode de contamination	1982	1983	1984	1985	1986	1987	1988	1989	1990	1991	1992	1993	1994	1995	1996	1997	1998	1999	2000	2001	2002	2003*	2004*	2005*	Total	
1-HOMO/BISEX.	0	0	0	0	0	0	0	0	0	1	0	0	1	2	0	0	1	0	0	0	0	0	0	0	0	5
2-UDI	0	0	0	0	0	0	0	0	0	1	0	0	2	1	2	3	1	0	0	0	0	0	2	0	0	12
5-HETEROSEXUEL	1	2	5	5	11	12	14	22	23	39	31	31	46	26	29	15	21	10	7	8	10	9	4	0	381	
6-TRANSFUSE	0	0	0	0	0	0	0	0	1	0	0	0	0	0	1	0	0	0	0	0	0	0	0	0	0	2
7-MERE/ENFANT	0	0	0	0	0	0	0	0	0	0	0	0	0	0	0	0	0	0	1	0	0	0	0	0	1	
9-INCONNU	0	0	0	0	0	0	0	1	1	0	0	0	1	0	3	3	0	1	0	0	0	1	0	0	11	
Total	1	2	5	5	11	12	14	23	27	39	31	34	50	28	36	20	21	11	8	8	10	12	4	0	412	