

SIDA & VIH

SITUATION ÉPIDÉMIOLOGIQUE DANS LES PAYS DE LA LOIRE EN 2002

Novembre 2002

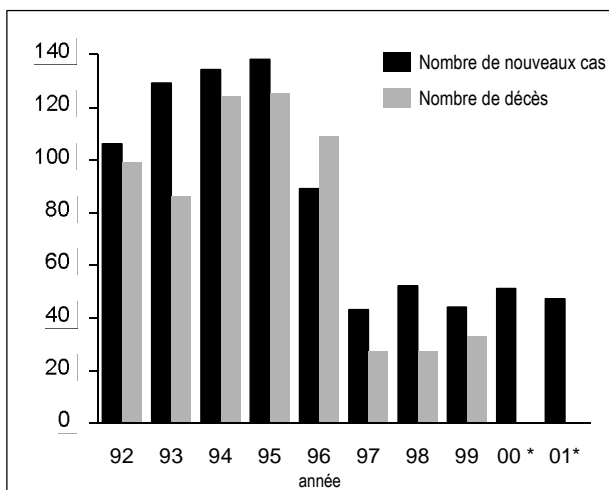
Observatoire régional de la santé - CRIPS des Pays de la Loire

Françoise Lelièvre - Anne Tallec

450 malades du sida et environ 1 900 personnes séropositives ou malades suivies par les hôpitaux

Depuis 1997, le nombre de nouveaux cas de sida diagnostiqués chaque année parmi les habitants des Pays de la Loire s'est stabilisé entre 40 et 50. Selon les données issues des certificats médicaux de décès, le nombre de décès par infection à VIH s'est également stabilisé aux environs de 30. Le nombre de personnes vivant avec le sida dans la région est donc en progression, et est estimé à environ 450 au 30 septembre 2002. La population suivie par les centres hospitaliers des Pays de la Loire, qui comprend des patients atteints du sida mais aussi des personnes séropositives pour le VIH, est stable sur les 3 dernières années, autour de 1 900.

Nombre de cas de sida selon l'année de diagnostic et nombre de décès par sida selon l'année de décès Pays de la Loire

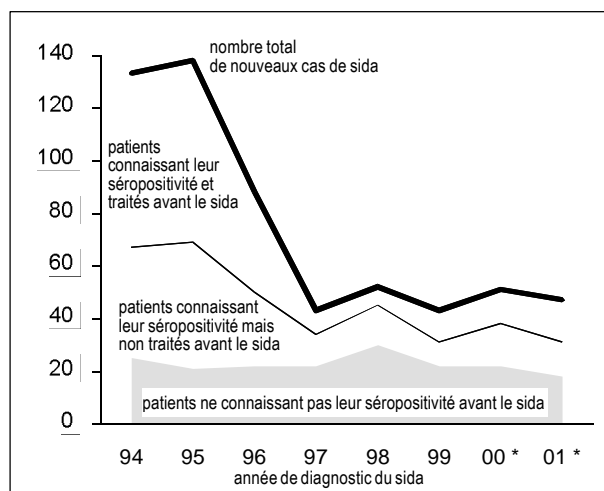


Sources : InVS, situation au 30 sept. 2002, INSERM CépIDC
 * nombre de nouveaux cas : données provisoires non redressées
 nombre de décès : données non disponibles

Un nombre important de patients non dépistés et non traités avant le diagnostic de sida

La relative stabilité du nombre de nouveaux cas et du nombre de décès depuis le milieu des années 90, malgré l'efficacité thérapeutique des associations d'antirétroviraux, résulte de l'absence de dépistage ou de traitement avant le stade sida chez plus des deux tiers des patients.

Nouveaux cas de sida par année de diagnostic selon la connaissance de la séropositivité et la prescription d'un traitement antirétroviral avant le sida Pays de la Loire



Source : InVS, situation au 31 décembre 2001
 * données provisoires non redressées

En effet, parmi les cas de sida diagnostiqués en 2001, 67 % des personnes n'ont pas bénéficié d'un traitement antirétroviral pré-sida : il s'agit soit de personnes qui n'ont découvert leur séropositivité qu'au moment du diagnostic du sida (39 %), soit de personnes qui, se sachant séropositives, n'ont cependant pas reçu de traitement antirétroviral avant le diagnostic de sida (28 %). Au total, seulement 33 % des cas de sida diagnostiqués en 2001 concernent donc des personnes ayant été traitées par antirétroviraux avant le stade sida. Cette proportion ne connaît pas de tendance évolutive très nette, mais c'est la plus forte observée dans la région depuis 1997.

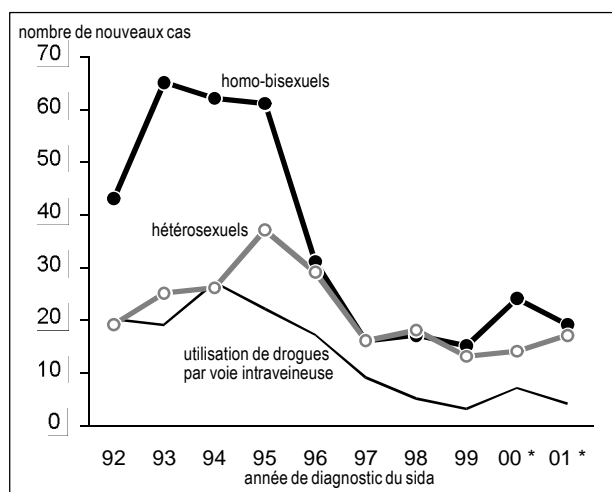
Prépondérance des cas masculins

Sur la période 2000-2001, 86 % des cas de sida diagnostiqués concernent des hommes et 14 % des femmes. L'âge au moment du diagnostic est inférieur à 29 ans dans 13 % des cas, compris entre 30 et 39 ans dans 45 % des cas, et égal ou supérieur à 40 ans dans 42 % des cas.

Les cas de sida dus à une contamination homo-bisexuelle étaient nettement prépondérants dans la région comme en France au début des années 90.

Actuellement dans les Pays de la Loire, le nombre de cas de sida dus à une contamination homo-bisexuelle est proche du nombre de cas dus à une contamination hétérosexuelle, contrairement à ce que l'on observe au plan national où la contamination hétérosexuelle est devenue le principal mode de contamination parmi les cas de sida.

Nouveaux cas de sida par année de diagnostic pour les trois principaux modes de contamination Pays de la Loire



Source : InVS, situation au 30 septembre 2002
* données provisoires non redressées

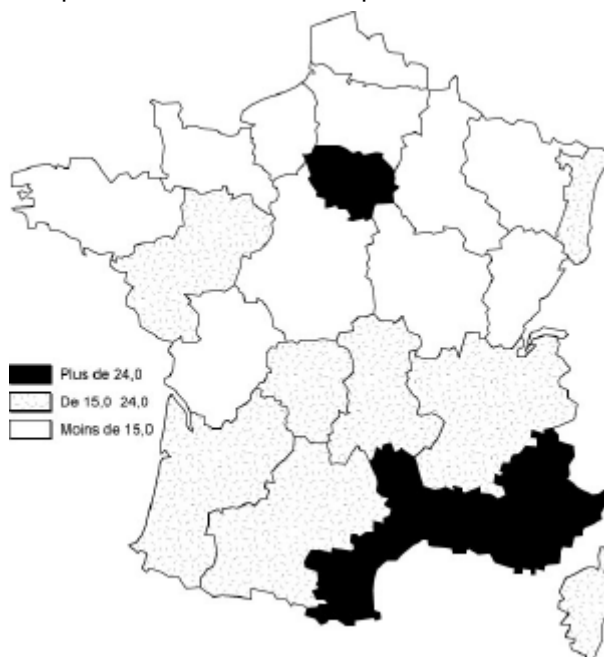
Les Pays de la Loire au 11ème rang des régions les plus touchées

Si l'on considère le nombre total de cas de sida diagnostiqués sur les années 2000 et 2001, les Pays de la Loire se situent au 11ème rang des régions de France métropolitaine les plus touchées, avec un taux annuel de 15,2 cas diagnostiqués par million d'habitants sur cette période.

L'Ile-de-France (59,9 cas par million d'habitants) et la région Provence-Alpes-Côte d'Azur (34,7 cas par million d'habitants) restent de loin les régions de métropole les plus touchées.

Par rapport à la période 1994-1995, où elle se situait au 12ème rang, la région a peu modifié son classement.

Nombre de nouveaux cas de sida diagnostiqués dans les régions de France métropolitaine par million d'habitants sur la période 2000-2001*



Source : InVS, situation au 30 septembre 2002
* données provisoires non redressées

Une situation qui semble se dégrader en Loire-Atlantique

Au sein des Pays de la Loire, les disparités entre les départements sont importantes. 61 % des cas diagnostiqués dans la population régionale sur les années 2000-2001 concernent des habitants de la Loire-Atlantique. Rapporté à la population du département, cela correspond à un taux de 26,4 cas par million d'habitants, 2 à 4 fois plus élevé que celui des quatre autres départements.

Nombre annuel moyen de nouveaux cas de sida diagnostiqués dans les départements des Pays de la Loire sur la période 2000-2001*

	Nombre annuel moyen	Répartition par département	Taux** annuel moyen
Loire-Atlantique	30	61,2%	26,4
Maine-et-Loire	8	16,3%	10,9
Mayenne	2	4,1%	7,0
Sarthe	6	11,2%	10,4
Vendée	4	7,1%	6,5
Pays de la Loire	49	100,0%	15,2

Source : InVS, situation au 30 septembre 2002

* données provisoires non redressées

** taux par million d'habitants (RP99)

Et si l'on considère l'ensemble des départements de France métropolitaine, la Loire-Atlantique se situe au 13ème rang des départements qui ont connu le plus fort taux de cas de sida diagnostiqués sur la période 2000-2001, alors qu'elle ne se classait qu'au 31ème rang pour les années 1994-1995.

Il est donc indispensable de suivre avec attention les données épidémiologiques de ce département dans les mois qui viennent, pour savoir s'il s'agit d'un phénomène ponctuel, lié aux faibles effectifs concernés, ou d'une tendance évolutive qui se dessine.

Le système de déclaration obligatoire de la séropositivité au VIH, qui se mettra en place en janvier 2003, permettra en outre une meilleure appréciation de la situation.

Ces interrogations concernant la Loire-Atlantique sont renforcées par le constat, établi par les services du CHU de Nantes, d'une résurgence de la syphilis, qui avait totalement disparue depuis une vingtaine d'années.

Depuis le début de l'année 2001, près de 40 cas de syphilis ont en effet été recensés par les services de dermatologie et d'inféctiologie du CHU et le centre de dépistage anonyme et gratuit de Nantes (CDAG). 80 % concernent des homosexuels masculins et plus de la moitié des personnes déjà infectées par le VIH.

Cette situation nécessite la mise en place d'une information du corps médical, peu familier de cette infection, d'une information du public, notamment des homosexuels, et d'un suivi épidémiologique.

Le CHU de Nantes, ainsi que les hôpitaux de Saint-Nazaire et de la Roche-sur-Yon qui ont également diagnostiqué quelques cas de syphilis, sont notamment associés à la campagne nationale d'information et d'incitation au dépistage, organisée jusqu'en mai 2003.

Mais, cette situation est surtout préoccupante parce qu'elle témoigne d'un **relâchement des comportements de prévention**, susceptible d'influencer l'épidémie locale d'infection à VIH.

Sources

Les données présentées dans ce document ont été recueillies par les professionnels de santé de la région, puis rassemblées par les DDASS de chaque département. Celles relatives aux nouveaux cas diagnostiqués et aux consultants des Centres de dépistage anonyme et gratuit sont ensuite traitées nationalement par l'Institut national de veille sanitaire.

Pour en savoir plus sur l'infection à VIH en France et dans le monde

- Bulletin Epidémiologique Hebdomadaire / BEH n° 27/2002
- Bulletin Epidémiologique Hebdomadaire / BEH n° 43/2002
- Sida, VIH et IST. Etat des lieux des données en 2002 / InVS
- Site internet de l'InVS : www.invs.sante.fr (données France et notamment BEH en ligne)
- Site internet du Centre européen pour la surveillance épidémiologique du sida : www.eurohiv.org (données Europe)
- Site internet d'ONUSIDA : www.unaids.org (données Monde)

Diffusion

ORS-CRIPS des Pays de la Loire

Tél. 02 40 41 41 28 - Fax 02 40 41 36 94 - Email crips@orspaysdelaloire.com

Ce document est en ligne sur le site du réseau des CRIPS : www.crips.asso.fr (rubrique Pays de la Loire)