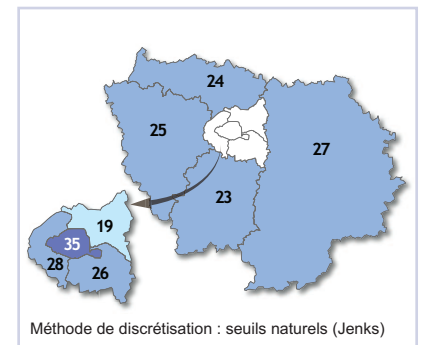
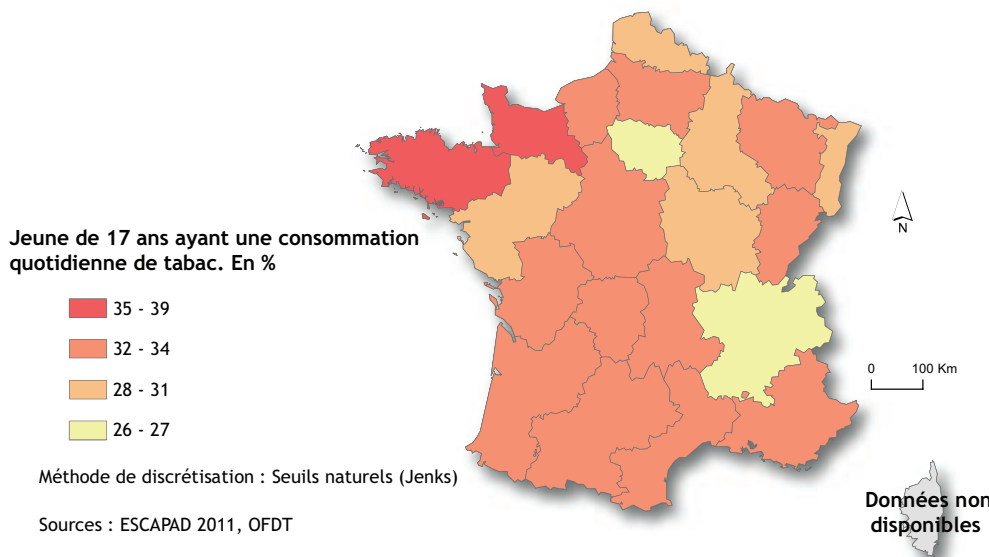


# Consommation de tabac et de drogues illicites : des disparités de comportements selon le genre qui s'estompent chez les jeunes

## Consommation quotidienne de tabac chez les garçons et les filles de 17 ans en 2011 par région et département



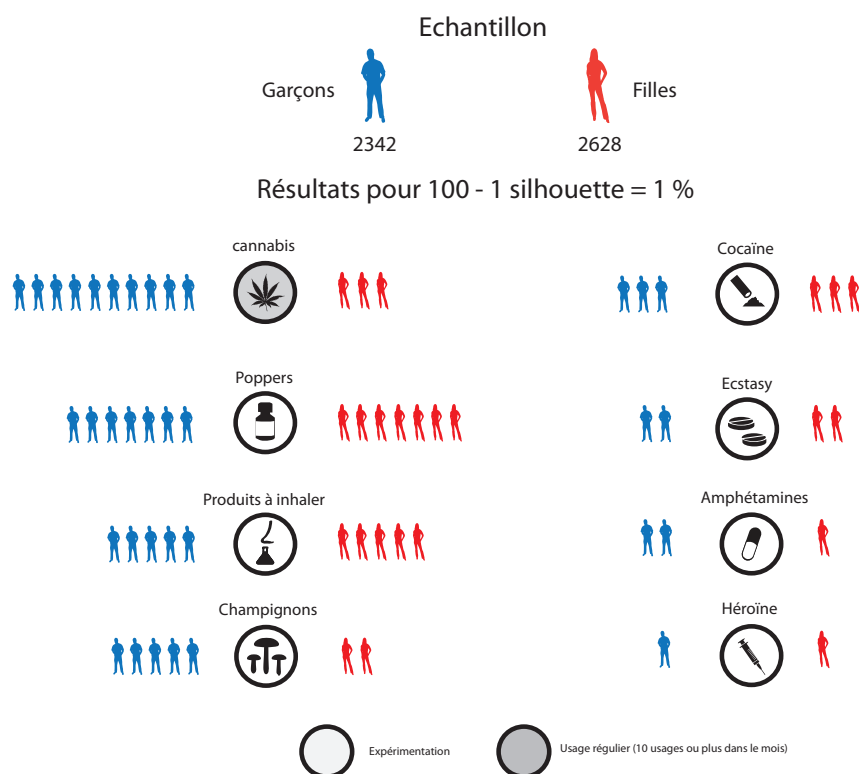
**Île-de-France**  
Consommation : 26%

Des pourcentages de fumeurs quotidiens élevés chez les jeunes sur l'ensemble du territoire français.

Les jeunes particulièrement nombreux à fumer à Paris.

Les jeunes filles d'Île-de-France aussi nombreuses à fumer que les garçons.

## Consommation de drogues illicites chez les garçons et les filles de 17 ans en 2011 en Île-de-France



10% des garçons et 3% des filles concernés par l'usage régulier de cannabis concerne.

Source : ESCAPAD 2011, OFDT

## Une consommation de tabac comparable entre l'Île-de-France et le reste du territoire

**Île-de-France**  
Fumeurs quotidiens : 27 %  
H : 30,1 %  
F : 24,1 %

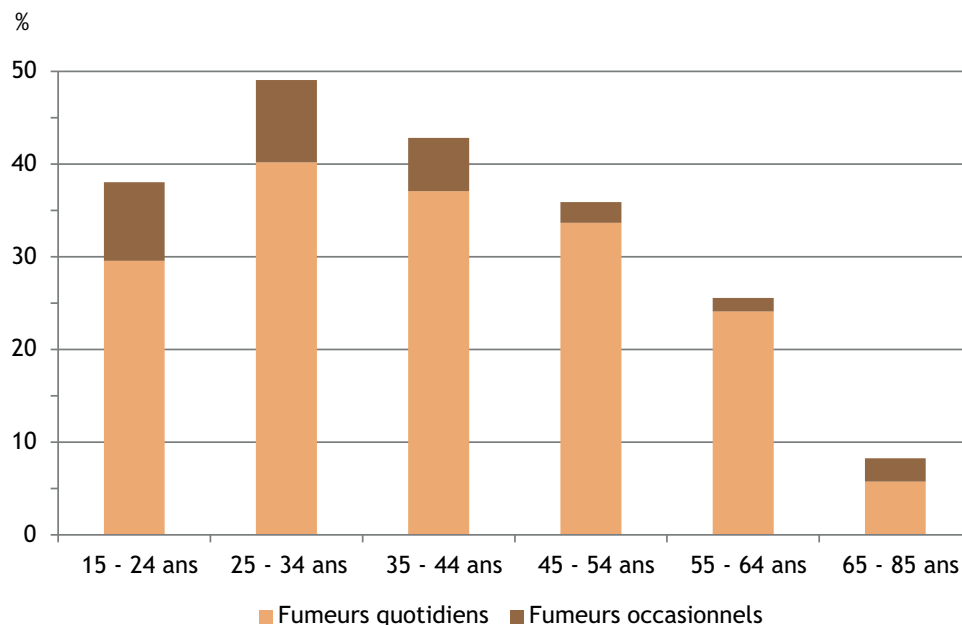
Près de 16% des fumeurs quotidiens considérés comme ayant une forte dépendance à la nicotine.

Près de 70% déclarant avoir déjà arrêté de fumer pendant au moins une semaine.

Les femmes moins nombreuses que les hommes à fumer quotidiennement, sauf chez les 15-24 ans.

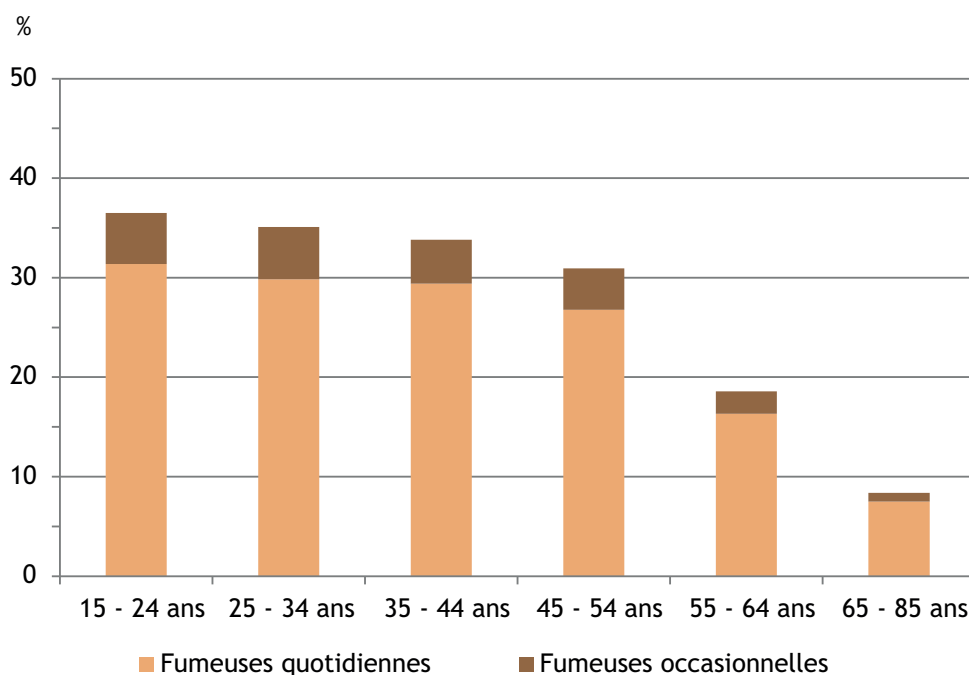
Des jeunes nombreux à déclarer fumer quotidiennement à 15-24 ans : 30% des hommes et 31% des femmes.

### Pourcentage de fumeurs quotidiens et occasionnels selon l'âge en Île-de-France en 2010



Source : Baromètre santé 2010, INPES - Exploitation ORS ÎdF

### Pourcentage de fumeuses quotidiennes et occasionnelles selon l'âge en Île-de-France en 2010



Source : Baromètre santé 2010, INPES - Exploitation ORS ÎdF